

Оценка качества социального обслуживания и социальных услуг в 2015 году

1. Удовлетворены ли Вы качеством организации транспортного обслуживания в Омском муниципальном районе?

Вариант	Результат
1. В целом удовлетворен(на)	63 (25,71%)
2. Скорее удовлетворен(на), чем не удовлетворен(на)	59 (24,08%)
3. Скорее не удовлетворен(на), чем удовлетворен(на)	51 (20,82%)
4. В целом не удовлетворен	53 (21,63%)
5. Затрудняюсь ответить	19 (7,76%)
Всего голосов:	245
Начало:	Не задана
Окончание:	Не задана

2. Удовлетворены ли Вы качеством автомобильных дорог в Омском муниципальном районе?

Вариант	Результат
1. В целом удовлетворен(на)	41 (16,73%)
2. Скорее удовлетворен(на), чем не удовлетворен(на)	45 (18,37%)
3. Скорее не удовлетворен(на), чем удовлетворен(на)	85 (34,69%)
4. В целом не удовлетворен	59 (24,08%)
5. Затрудняюсь ответить	15 (6,12%)
Всего голосов:	245
Начало:	Не задана
Окончание:	Не задана

3. Удовлетворены ли Вы качеством организации теплоснабжения в Омском муниципальном районе?





Вариант	Результат
1. В целом удовлетворен(на)	65 (26,53%)
2. Скорее удовлетворен(на), чем не удовлетворен(на)	67 (27,35%)
3. Скорее не удовлетворен(на), чем удовлетворен(на)	55 (22,45%)
4. В целом не удовлетворен	41 (16,73%)
5. Затрудняюсь ответить	17 (6,94%)
Всего голосов:	245
Начало:	Не задана
Окончание:	Не задана

4. Удовлетворены ли Вы качеством организации водоснабжения и водоотведения в Омском муниципальном районе?





Вариант	Результат
1. В целом удовлетворен(на)	62 (25,31%)
2. Скорее удовлетворен(на), чем не удовлетворен(на)	76 (31,02%)
3. Скорее не удовлетворен(на), чем удовлетворен(на)	51 (20,82%)
4. В целом не удовлетворен	36 (14,69%)
5. Затрудняюсь ответить	20 (8,16%)
Всего голосов:	245
Начало:	Не задана
Окончание:	Не задана

5. Удовлетворены ли Вы качеством организации электроснабжения в Омском муниципальном районе?

Вариант	Результат
1. В целом удовлетворен(на)	62 (25,31%)

2. Скорее удовлетворен(на), чем не удовлетворен(на)		92 (37,55%)
3. Скорее не удовлетворен(на), чем удовлетворен(на)		41 (16,73%)
4. В целом не удовлетворен		36 (14,69%)
5. Затрудняюсь ответить		14 (5,71%)
Всего голосов:	245	
Начало:	Не задана	
Окончание:	Не задана	

6. Удовлетворены ли Вы качеством организации газоснабжения в Омском муниципальном районе?

Вариант	Результат	
1. В целом удовлетворен(на)		86 (35,1%)
2. Скорее удовлетворен(на), чем не удовлетворен(на)		85 (34,69%)
3. Скорее не удовлетворен(на), чем удовлетворен(на)		33 (13,47%)
4. В целом не удовлетворен		26 (10,61%)
5. Затрудняюсь ответить		15 (6,12%)
Всего голосов:	245	
Начало:	Не задана	
Окончание:	Не задана	